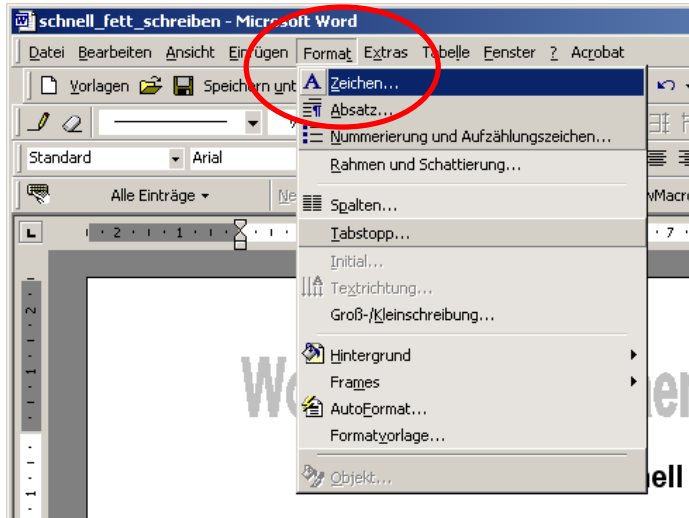


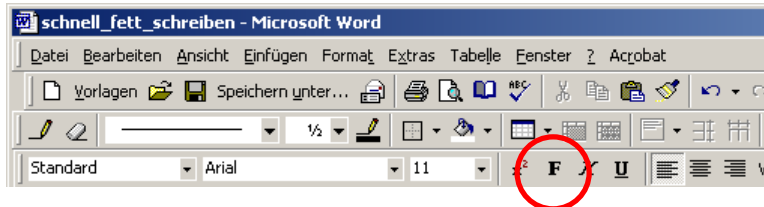
Word-Tipps bei maerz4u

Schnell fett schreiben

Es gibt mehrere Möglichkeiten fett zu schreiben. Du kannst "ganz normal" das Wort oder den Satz markieren, über **Format – Zeichen** gehen,



oder den Button für die Fettschreibung anklicken



oder – und das geht (nach der "Eingewöhnungsphase") wesentlich schneller, wie folgt vorgehen:

Möglichkeit 1

Schreib einfach deinen Text, bis vor das Wort, dass fett geschrieben werden soll. Dann **strg, Umschalt** und die Taste **F** gleichzeitig drücken. Wenn der Text wieder "normal" geschrieben werden soll, einfach die Tastenkombination wiederholen.

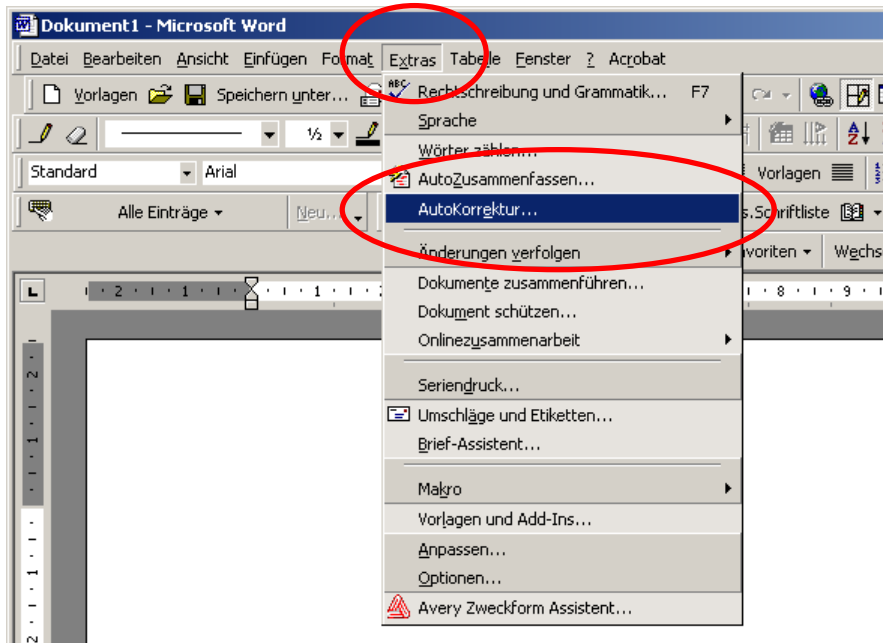
Möglichkeit 2

Schreibe *, dann den Text, der **fett** geschrieben sein soll, drücke wieder * und schon ist der zwischen den ** stehende Text fett.

Das funktioniert übrigens auch mit *kursiv*. Dazu einfach _ (den Unterstrich) vor und nach den Text setzen, der kursiv geschrieben werden soll.

Word-Tipps bei maerz4u

Sollte Möglichkeit 2 nicht funktionieren, ist der Befehl bei dir nicht aktiviert. Unter **Extras – Autokorrektur** kannst du das einstellen.



Unter **AutoFormat während der Eingabe** den Haken setzen.

Word-Tipps bei maerz4u

